



POSGRADOS

Coordinación General de
**Investigación
y Posgrado**

Universidad Autónoma de Ciudad Juárez



Información sobre la situación actual



Programas de Posgrado en la UACJ por DES				
DES	PEP		PNPC	
	Cantidad	% respecto a la UACJ	Cantidad	% respecto a la DES
IADA	6	12%	6	100%
ICB	12	25%	10	83%
ICSA	18	38%	15	83%
IIT	12	25%	12	100%
Total UACJ	48		43	90%

Proporción de Matrícula de Posgrado por DES

DES	Matrícula	%
IADA	77	10%
ICB	116	14%
ICSA	295	37%
IIT	315	39%
UACJ	803	100%

Proporción de Programas de Posgrado por DES y por nivel académico

DES/UA	Total	Especialidad	Maestría	Doctorado
IADA	12%	0%	67%	33%
ICB	25%	50%	42%	8%
ICSA	38%	0%	78%	22%
IIT	25%	0%	75%	25%
UACJ	100%	13%	67%	21%

Tablas elaboradas con información estadística de la CGIP



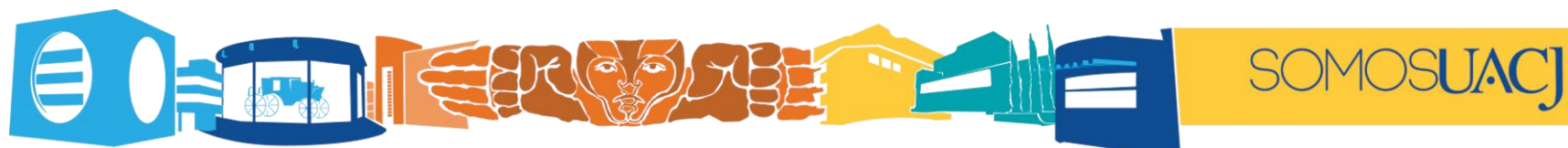
Información sobre la situación actual

Instituto de Arquitectura, Diseño y Arte



DPTO.	PROGRAMA EDUCATIVO DE POSGRADO	ACREDITACIÓN	MATRÍCULA	TIPO DE APERTURA	2018-1	2018-2	2019-1	2019-2
DIS	Doctorado en Diseño	Reciente creación	9	Bianual		✓		
ARQ	Doctorado en Estudios Urbanos	Consolidado	8	Bianual				✓
ARQ	Maestría en Arquitectura	Reciente creación	6	Anual			✓	
DIS	Maestría en Diseño y Desarrollo del Producto	En desarrollo	18	Anual		✓		✓
DIS	Maestría en Estudios y Procesos Creativos en Arte y Diseño	En desarrollo	20	Anual		✓		✓
ARQ	Maestría en Planificación y Desarrollo Urbano	Consolidado	16	Anual		✓		✓

Tablas elaboradas con información estadística de la CGIP



Información sobre la situación actual



Instituto de Ciencias Biomédicas

DEPTO.	PROGRAMA EDUCATIVO DE POSGRADO	ACREDITACIÓN	MATRÍCULA	TIPO DE APERTURA	2018-1	2018-2	2019-1	2019-2
CQB	Doctorado en Ciencias Químico Biológicas	En desarrollo	9	Semestral		✓	✓	✓
EST	Especialidad en Endodoncia	Reciente creación	13	Bianual	✓			
CVE	Especialidad en Medicina y Cirugía en Pequeñas Especies	En desarrollo	13	Anual		✓		✓
EST	Especialidad en Odontopediatría		6	Bianual	✓			
EST	Especialidad en Ortodoncia	Consolidado	14	Bianual	✓			
EST	Especialidad en Periodoncia		6	Bianual	✓			
EST	Especialidad en Prótesis Bucal Fija y Removible	Consolidado	8	Bianual	✓			
CVE	Maestría en Ciencia Animal	Reciente creación	14	Anual		✓		✓
EST	Maestría en Ciencias Odontológicas	Reciente creación	5	Generacional	✓			
CQB	Maestría en Ciencias Químico Biológicas	En desarrollo	12	Anual		✓		✓
CQB	Maestría en Ciencias: Orientación Genómica	En desarrollo	11	Anual		✓		✓
CSA	Maestría en Salud Pública	Reciente creación	5	Bianual	✓		✓	



Información sobre la situación actual

Instituto de Ciencias Sociales y Administración



DEPTO.	PROGRAMA EDUCATIVO DE POSGRADO	ACREDITACIÓN	MATRÍCULA	TIPO DE APERTURA	2018-1	2018-2	2019-1	2019-2
CAD	Doctorado en Ciencias Administrativas	En desarrollo	14	Bianual			✓	
CSO	Doctorado en Ciencias Sociales	En desarrollo	6	Bianual				✓
HUM	Doctorado en Filosofía con Acentuación en Hermenéutica y Estudios Socioculturales	Reciente creación	5	Bianual		✓		
CSO	Doctorado en Psicología	En desarrollo	24	Generacional		✓		
CAD	Maestría en Administración	En desarrollo	65	Semestral		✓	✓	✓
CSO	Maestría en Ciencias Sociales para el Diseño de Políticas Públicas	Consolidado	6	Bianual			✓	
CJU	Maestría en Derecho Empresarial		32	Generacional				
CJU	Maestría en Derecho Fiscal		37	Generacional				✓
CSO	Maestría en Economía	En desarrollo	14	Generacional		✓		✓
HUM	Maestría en Educación Especial con Énfasis en Aprendizaje y Lenguaje	Reciente creación	0	Generacional			✓	
HUM	Maestría en Estudios Interdisciplinarios de Género	En desarrollo	1	Bianual	✓		✓	
HUM	Maestría en Estudios Literarios	En desarrollo	8	Anual			✓	
HUM	Maestría en Gestión de Servicios Informativos		16	Anual	✓			
HUM	Maestría en Investigación Educativa Aplicada	En desarrollo	11	Anual		✓		✓
CJU	Maestría en Investigación Jurídica	Reciente creación	12	Generacional		✓		
CSO	Maestría en Psicología	Reciente creación	20	Anual		✓		
CSO	Maestría en Psicoterapia Humanista y Educación para la Paz	En desarrollo	13	Bianual		✓		✓
CSO	Maestría en Trabajo Social	Reciente creación	11	Anual			✓	

Tablas elaboradas con información estadística de la CGIP



Información sobre la situación actual



Instituto de Ingeniería y Tecnología

DEPTO.	PROGRAMA EDUCATIVO DE POSGRADO	ACREDITACIÓN	MATRÍCULA	TIPO DE APERTURA	2018-1	2018-2	2019-1	2019-2
IEC	Doctorado en Ciencias de la Ingeniería Avanzada	Reciente creación	12	Bianual	✓	✓	✓	✓
FIM	Doctorado en Ciencias de los Materiales	En desarrollo	11	Semestral		✓	✓	✓
IIM	Doctorado en Tecnología	Reciente creación	41	Anual	✓	✓	✓	✓
FIM	Maestría en Ciencias de los Materiales	En desarrollo	19	Anual	✓	✓	✓	✓
IEC	Maestría en Cómputo Aplicado	En desarrollo	34	Anual		✓		✓
ICA	Maestría en Estudios y Gestión Ambiental	Reciente creación	12	Anual		✓		✓
ICA	Maestría en Ingeniería Civil	En desarrollo	13	Anual	✓		✓	
IEC	Maestría en Ingeniería Eléctrica	En desarrollo	36	Anual		✓		✓
IIM	Maestría en Ingeniería en Manufactura	En desarrollo	49	Semestral	✓	✓	✓	✓
IIM	Maestría en Ingeniería Industrial	En desarrollo	45	Semestral	✓	✓	✓	✓
FIM	Maestría en Matemática Educativa y Docencia	Reciente creación	14	Anual	✓		✓	
IIM	Maestría en Tecnología	Reciente creación	29	Semestral	✓	✓	✓	✓

Tablas elaboradas con información estadística de la CGIP





INVESTIGACIÓN

Coordinación General de
**Investigación
y Posgrado**

Universidad Autónoma de Ciudad Juárez

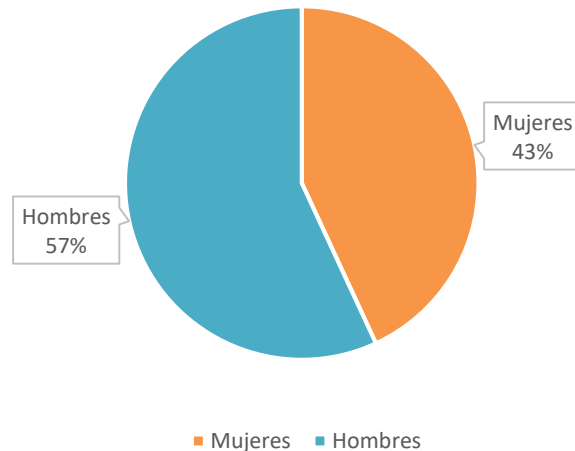


Información sobre la situación actual

Instituto de Arquitectura, Diseño y Arte



Investigadores(as) IADA



Cuerpos Académicos Consolidados IADA	9
PTC IADA CAC	38
Cuerpos Académicos en Consolidación IADA	4
PTC IADA CAEC	23

Registro Desarrollo Tecnológico y Propiedad Intelectual IADA

Patente	Modelos de Utilidad	Diseño Industrial	Total
2	1	5	8

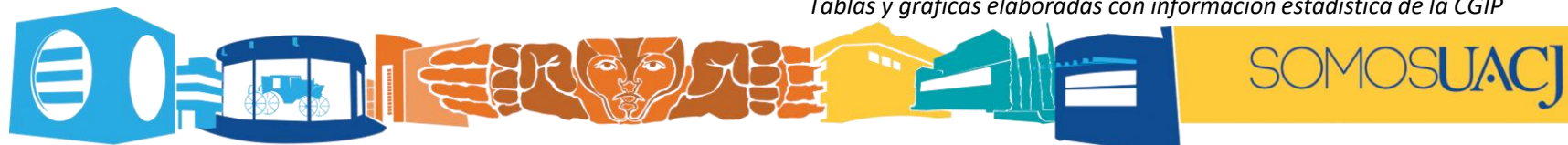
Publicaciones IADA 2018

Artículos Revista arbitrada	9
Libros	2
Capítulos de Libro	4
Total	14

En IADA el 97% de los PTC son considerados(as) investigadores(as)

9% de PTC del IADA registraron en 2018 producción en RUPI

Tablas y gráficas elaboradas con información estadística de la CGIP



Información sobre la situación actual

Instituto de Arquitectura, Diseño y Arte

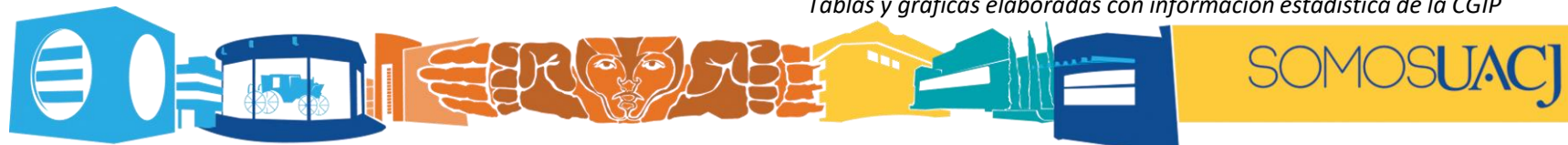


No.	Proyectos con financiamiento		Monto
1	César Omar Balderrama Armendáriz	CONACYT - LAB. NACIONALES (MADiT)	\$3,822,810.50
2	David Cortés Sáenz	SEP CB - CONACYT	\$1,013,000.00
3	Elvira Maycotte Pansza	CONACYT - LAB. NACIONALES (LNVCS)	\$2,271,951.22
4	Salvador Salazar Gutiérrez	SEP CB - CONACYT	\$600,000.00
Total			\$7,707,761.72

En IADA el 3% de los(as) investigadores(as) cuenta con algún proyecto con financiamiento

IADA concentra 23% del financiamiento total a UACJ

Tablas y gráficas elaboradas con información estadística de la CGIP

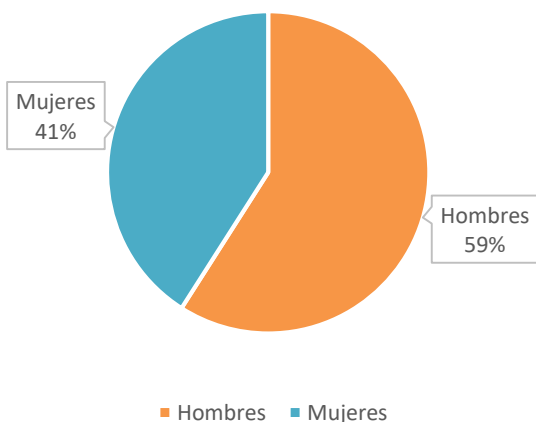


Información sobre la situación actual

Instituto de Ciencias Biomédicas



Investigadores(as) ICB por género



En ICB el 99% de los PTC son considerados(as) investigadores(as)

Cuerpos Académicos Consolidados ICB	Cantidad
PTC ICB CAC	48
Cuerpos Académicos en Consolidación ICB	Cantidad
PTC ICB CAEC	26

Registro Desarrollo Tecnológico y Propiedad Intelectual ICB

Patente	Modelos de Utilidad	Diseño Industrial	Total
5	2	0	6

Publicaciones ICB 2018

Artículos Revista Científica arbitrada	17
Artículos Revista de Divulgación	0
Reporte Técnico	3
Libros	0
Capítulos de Libro	4
Memorias in extenso	0
Memorias en Abstracts	0

Total 24

4% de PTC del ICB registraron en 2018 producción en RUPI

Tablas y gráficos elaborados con información estadística de la CGIP



Información sobre la situación actual

Instituto de Ciencias Biomédicas



No.	Nombre	Proyecto financiado 2018	Monto
1	José María Carrera Chávez	UACJ PIVA	\$ 105,000.00
2	Laura Alejandra Ardilla De la Rosa Carrillo	SEP CB - CONACYT	\$ 2,000,000.00
3	Ángel Gabriel Díaz Sánchez	SEP CB - CONACYT	\$ 1,350,000.00
4	Ana Bertha Gatica Colima	CONABIO	\$ 738,322.00
5	Héctor González García	UACJ PIVA	\$ 250,000.00
6	Alejandro Martínez Martínez	SEP CB - CONACYT	\$ 1,230,000.00
7	Nina del Rocío Martínez Ruiz	UACJ PIVA	\$ 250,000.00
8	José Alberto Núñez Gastelum	UACJ PIVA	\$ 235,000.00
9	Miroslava Quiñónez Martínez	UACJ PIVA	\$ 250,000.00
10	Joaquín Rodrigo García	SEP CB - CONACYT	\$ 1,178,000.00
11	Carlos Arturo Rodríguez Alarcón	UACJ PIVA	\$ 245,400.00
12	Alejandra Rodríguez Tadeo	UACJ PIVA	\$ 250,000.00
13	Alejandra Rodríguez Tadeo	SEP CB - CONACYT	\$ 927,000.00
14	Abraham Wall Medrano	SEP CB - CONACYT	\$ 1,056,000.00
Total			\$ 10,064,722.00

En ICB el 7% de los(as) investigadores(as) cuenta con algún proyecto con financiamiento

ICB concentra 30% del financiamiento total a UACJ

Tablas y gráficas elaboradas con información estadística de la CGIP

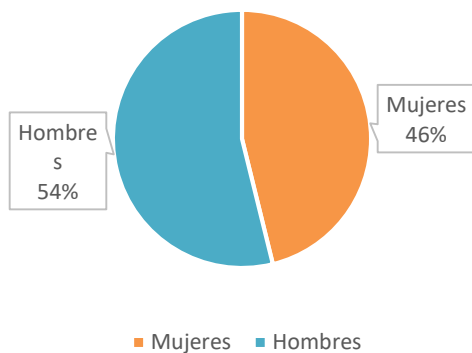


Información sobre la situación actual

Instituto de Ciencias Sociales y Administración



Investigadores(as) ICSA por género



En ICSA el 96% de los PTC son considerados(as) investigadores(as)

Cuerpos Académicos Consolidados ICSA	14
PTC ICSA CAC	73
Cuerpos Académicos en Consolidación ICSA	11
PTC ICSA CAEC	48

Registro de 1 Diseño Industrial

Publicaciones ICSA 2018

Artículos Revista Científica arbitrada	10
Artículos Revista de Divulgación	2
Reporte Técnico	5
Libros	1
Capítulos de Libro	7
Memorias in extenso	1
Memorias en Abstracts	0
Total	25

6% de PTC del ICSA registraron en 2018 producción en RUPI

Tablas y gráficas elaboradas con información estadística de la CGIP



Información sobre la situación actual

Instituto de Ciencias Sociales y Administración

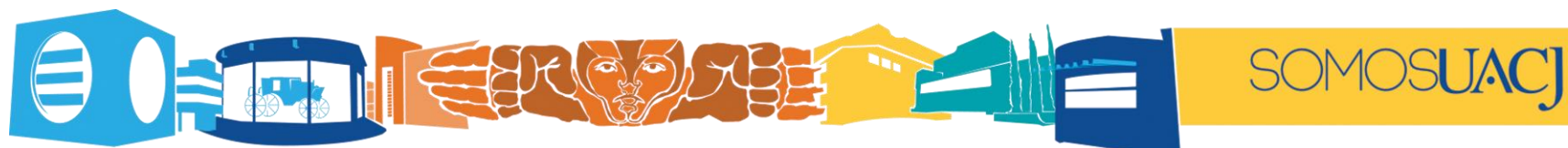


No.	Nombre	Proyecto financiado 2018	Monto pesos	Monto USD
1	Oscar Armando Esparza del Villar	CONTEX - CONACYT		\$ 18,946.00
2	Elsa Patricia Hernández Hernández	INMUJERES - CONACYT	\$ 1,550,000.00	
3	Myrna Limas Hernández	INMUJERES - CONACYT	\$ 1,197,000.00	
4	Delia Puga Antúnez	UTEP - PIMSA		\$ 24,000.00
5	Rogelio Rodríguez Hernández	CIDESSES AC	\$ 175,000.00	
6	Isaac Leobardo Sánchez Juárez	CONACYT - Revistas	\$ 36,551.00	
7	Rafael Enrique Valenzuela Mendoza	SEP CB - CONACYT	\$ 872,000.00	
8	Carmen Lucila Álvarez González	Trasciende en el Futuro A.C.	\$ 224,432.40	
Total			\$ 4,054,983.40	\$ 42,946.00

En ICOSA el 3% de los(as) investigadores(as) cuenta con algún proyecto con financiamiento

ICOSA concentra 14% del financiamiento total a UACJ

Tablas y gráficas elaboradas con información estadística de la CGIP

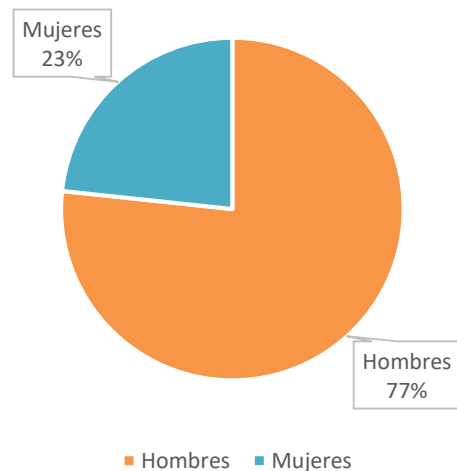


Información sobre la situación actual

Instituto de Ingeniería y Tecnología



Investigadores(as) IIT por género



Cuerpos Académicos Consolidados IIT	16
PTC IIT en CAC	71
Cuerpos Académicos En Consolidación IIT	5
PTC IIT en CAEC	24
Cuerpos Académicos En Formación IIT	2
PTC IIT CAEF	6

Publicaciones IIT 2018	
Artículos Revista Científica arbitrada	29
Artículos Revista de Divulgación	0
Reporte Técnico	4
Libros	2
Capítulos de Libro	10
Memorias in extenso	6
Memorias en Abstracts	0
Total	36

Registro Desarrollo Tecnológico y Propiedad Intelectual			
Patente	Modelos de Utilidad	Diseño Industrial	Total
32	7	7	46

En IIT el 96% de los PTC son considerados(as) investigadores(as)

10% de PTC del IIT registraron en 2018 producción en RUPI

Tablas y gráficas elaboradas con información estadística de la CGIP



Información sobre la situación actual

Instituto de Ingeniería y Tecnología



No.	Responsable Técnico	Proyecto financiado 2018	Monto pesos	Monto USD
1	Liliana Avelar Sosa	CONACYT - REDES TEMÁTICAS	\$ 700,000.00	
2	Héctor Camacho Montes	SEP CB - CONACYT		
3	Amanda Carrillo Castillo	CONACYT PROBLEMAS NACIONALES	\$ 1,500,000.00	
4	Diana María Carrillo Flores	SEP CB - CONACYT	\$ 1,168,000.00	
5	Javier Servando Castro Carmona	SEP CB - CONACYT		
6	José Trinidad Elizalde Galindo	CIMAV - UACJ	\$ 250,000.00	
7	José Luis Enríquez Carrejo	UACJ PIVA	\$ 250,000.00	
8	José Rurik Farías Mancilla	CIMAV - UACJ	\$ 250,000.00	
9	José Rurik Farías Mancilla	SENER - CIMAV	\$ 467,800.00	
10	Perla Elvia García Casillas	CONACYT - REDES TEMÁTICAS	\$ 700,000.00	
11	Alfredo Granados Olivas	UTEP - USDA		\$25,000.00
12	Aidé Aracely Maldonado Macías	FRONTERAS DE LA CIENCIA - CONACYT	\$ 930,000.00	
13	Carlos Alberto Martínez Pérez	SEP CB - CONACYT	\$ 1,994,000.00	
14	Aurora Irma Máynez Guaderrama	UTEP - PIMSA		\$9,250.00
15	Manuel de Jesús Nandayapa Alfaro	PEI - CONACYT	\$ 875,000.00	
16	Imelda Olivas Armendáriz	SEP CB - CONACYT	\$ 535,500.00	
17	Imelda Olivas Armendáriz	UACJ PIVA	\$ 250,000.00	
18	Manuel Antonio Ramos Murillo	UACJ PIVA		
19	Claudia Alejandra Rodríguez González	SEP CB - CONACYT	\$ 516,000.00	
20	Felipe Adrián Vázquez Gálvez	BNDAN	\$ 665,000.00	
Total			\$ 11,051,300.00	\$34,250.00

En IIT el 8% de los(as) investigadores(as) cuenta con algún proyecto con financiamiento

IIT concentra 33% del financiamiento total a UACJ

Tablas y gráficas elaboradas con información estadística de la CGIP

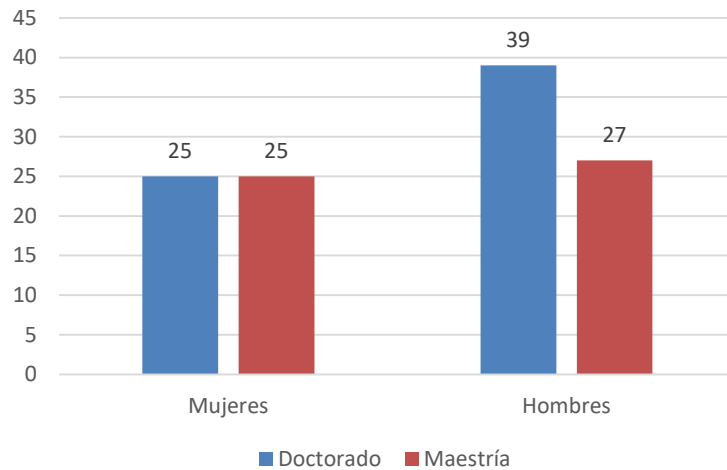


Habilitación de la Planta Docente

Instituto de Arquitectura, Diseño y Arte



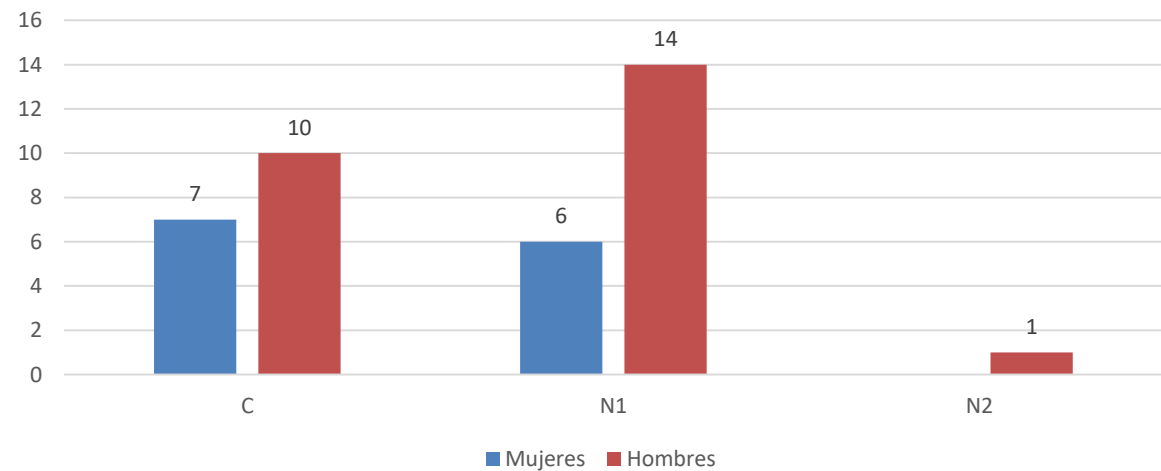
Investigadores(as) por Grado y género



Nivel SNI	Total
1	20
2	1
C	17
Total IADA	38

**33% de PTC del IADA
cuentan con membresía en
el SNI**

Nivel de SNI por género

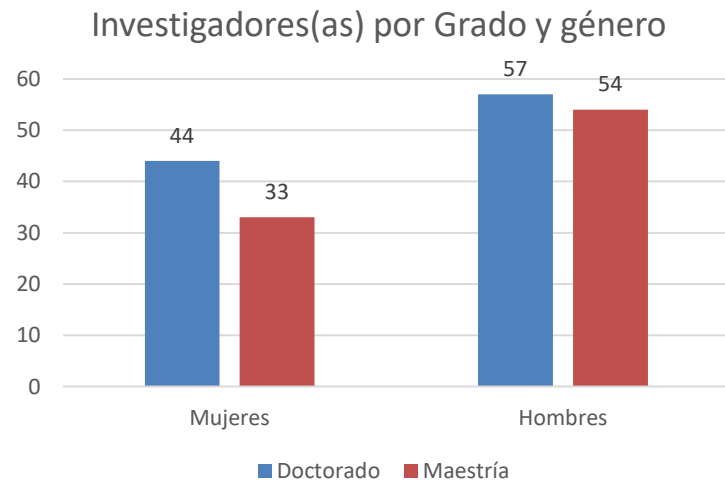


Tablas y gráficas elaboradas con información estadística de la CGIP



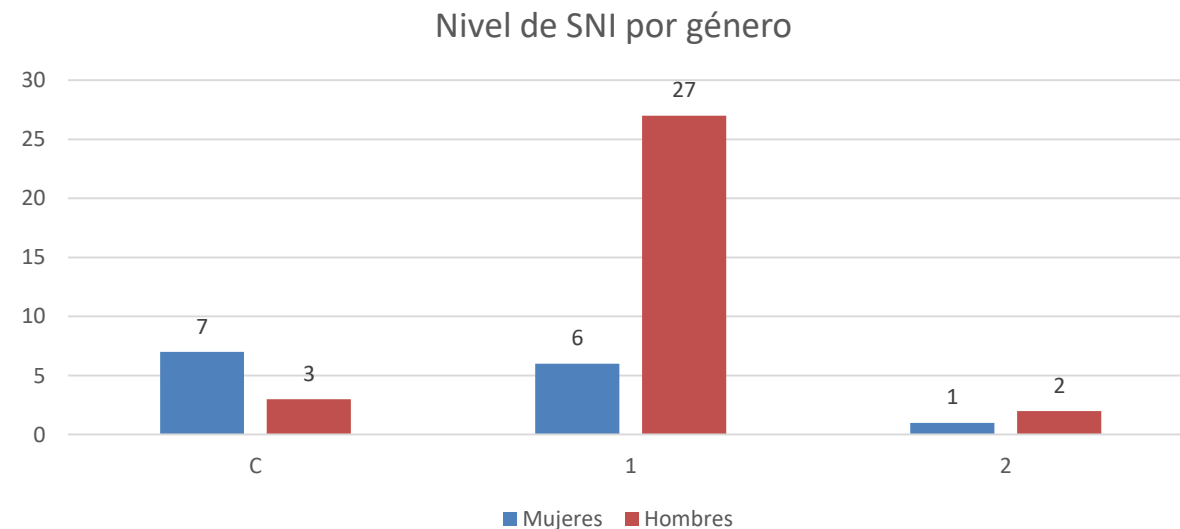
Habilitación de la Planta Docente

Instituto de Ciencias Biomédicas



Nivel SNI	Total por nivel
C	10
1	33
2	3
Total ICB	46

**24% de PTC del ICB
cuentan con membresía
en el SNI**

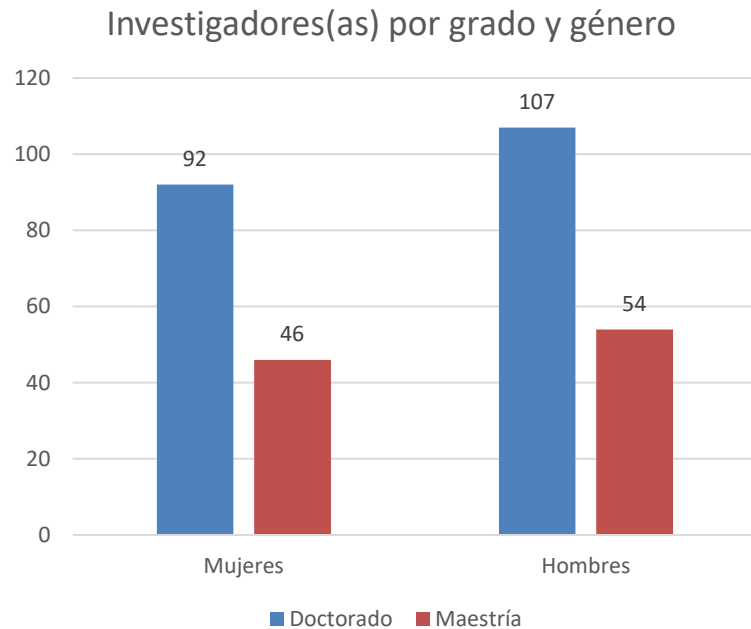


Tablas y gráficas elaboradas con información estadística de la CGIP



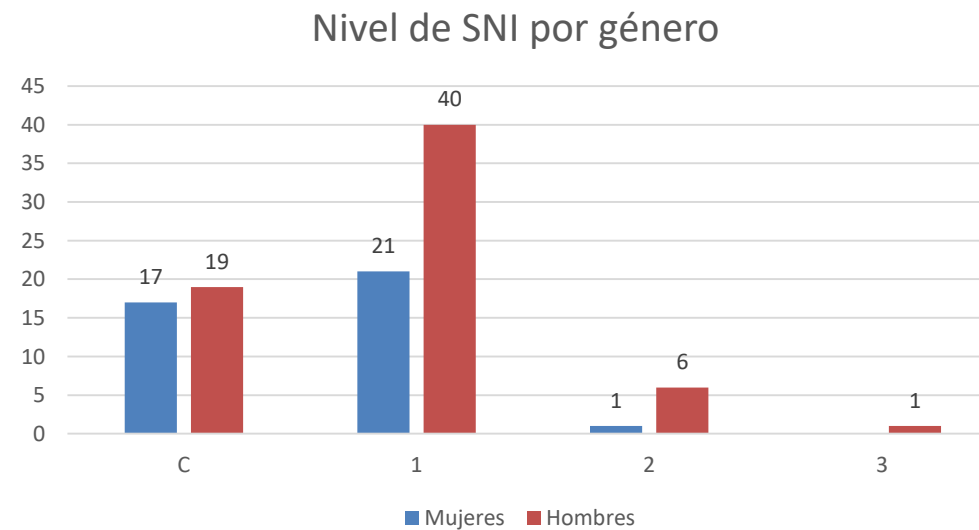
Habilitación de la Planta Docente

Instituto de Ciencias Sociales y Administración



Nivel de SNI.	Total por nivel
C	36
1	61
2	7
3	1
Total ICSA	105

**35% de PTC del ICSA
cuentan con membresía en
el SNI**



Tablas y gráficas elaboradas con información estadística de la CGIP

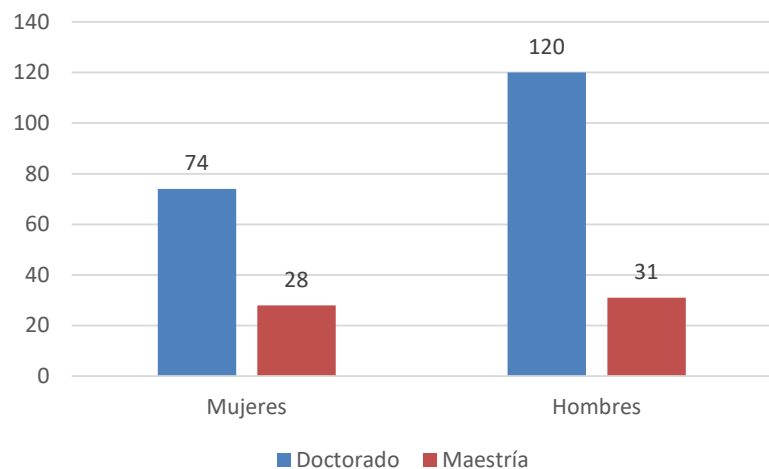


Habilitación de la Planta Docente

Instituto de Ingeniería y Tecnología



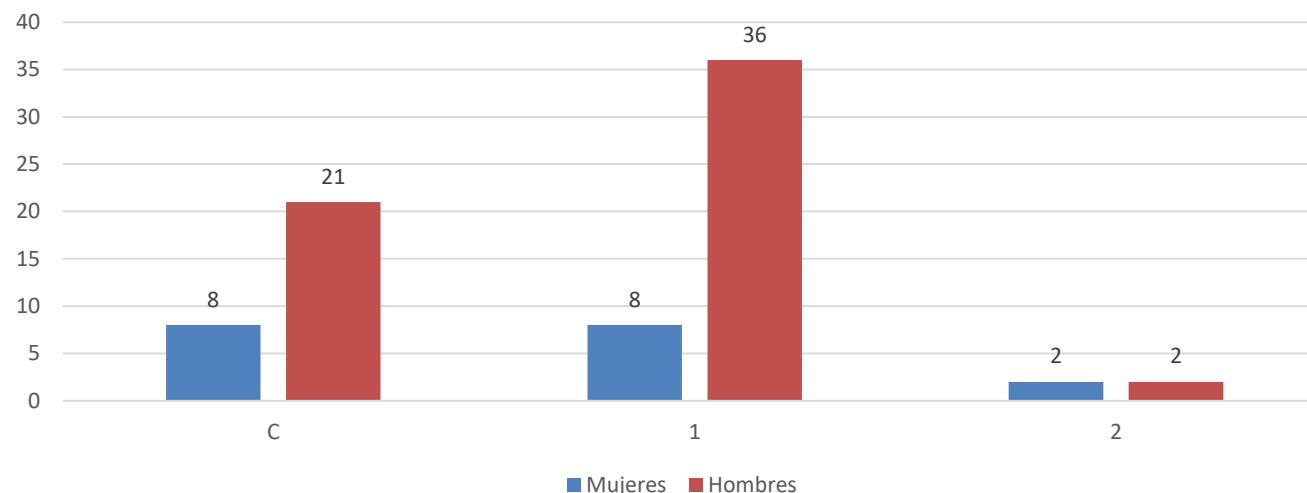
Investigadores(as) por grado y género



Nivel de SNI.	Total por nivel
C	29
1	44
2	2
Total IIT	77

**30% de PTC del IIT
cuentan con membresía
en el SNI**

Nivel de SNI por género



Tablas y gráficas elaboradas con información estadística de la CGIP



Propuestas de investigación



Propuestas presentadas por Instituto

IADA	15	10%
ICB	37	24%
ICSA	33	22%
IIT	67	44%
Total	152	100%

Tablas y gráficas elaboradas con información estadística de la CGIP

En 2018 se participó en 29 convocatorias

DES	Proporción de investigadores(as) por DES que participaron en convocatorias
IADA	11%
ICB	15%
ICSA	9%
IIT	17

*Porcentaje con respecto a la población de investigadores(as) por instituto

